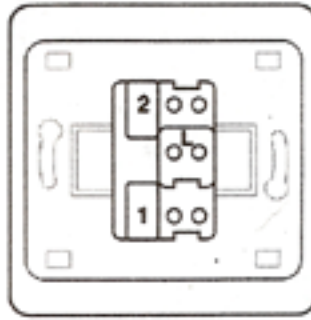


PREPARATION



Avant toutes manipulations veillez à couper l'électricité générale sur votre compteur.

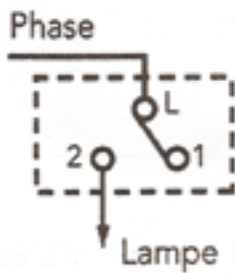


INSTALLATION

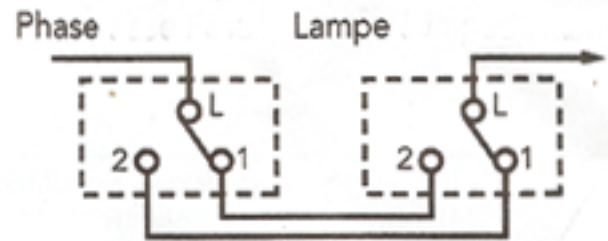
Utilisez du câble rigide de section 1,5 mm²

Oter la plaque et le bouton à l'aide d'un tournevis

Circuit simple avec 1 interrupteur



Circuit complexe avec 2 interrupteurs



MONTAGE

Assemblez les différents éléments en exerçant une pression pour les clipser.



Attention pensez bien à replacer le ressort de votre interrupteur va et vient poussoir

